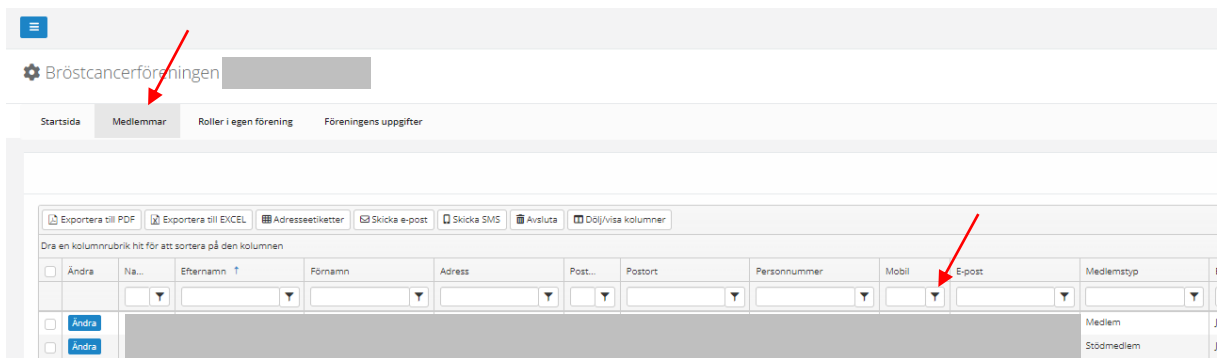


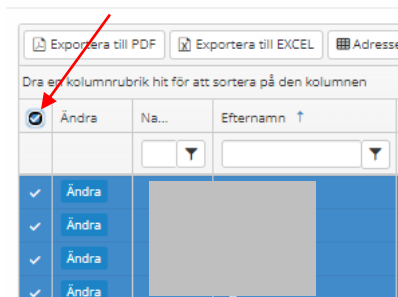
SMS till medlemmar

Klicka på fliken "Medlemmar"

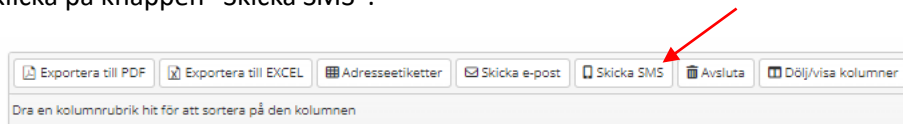


Klicka på "tratten" vid rubriken "Mobil" och välj "Har värde" i listan. Nu visas alla som har ett mobilnummer.

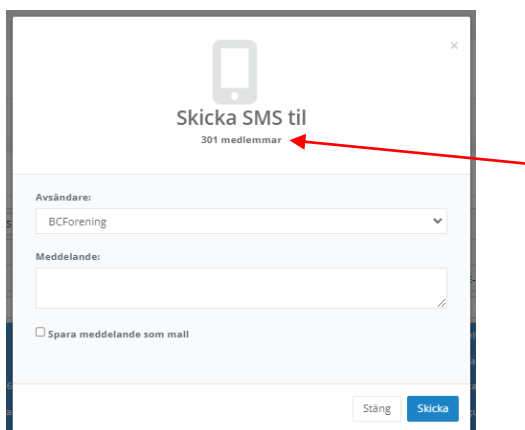
Klicka nu på rubrikradens ruta för att välja alla i listan:



Klicka på knappen "Skicka SMS":



Fönstret för utskicket presenteras.



Du ser hur många medlemmar som kommer att omfattas av utskicket.

Avsändarnamnet är det som ni angett under fliken "Föreningens uppgifter". Det får inte innehålla å, ä, ö och inte fler än 11 tecken inkl mellanslag.

Skriv meddelandet i fältet för "Meddelande". Rutan går att göra större för bättre överblick genom att dra i handtaget i fönstrets nedre högra hörn.

Tänk på att ett sms räknas som 256 tecken. Skriver du lång text så kommer det räknas som flera SMS även om det är till samma person. Varje SMS kostar i storleksordningen 50 öre, så går du över 256 tecken så blir det 1 kr.

Vill du spara meddelandet som en "mall" för kommande SMS-utskick, så kryssa i "Spara meddelande som mall". Annars behöver du inte kryssa i denna ruta.

Klicka på den blå knappen "Skicka".

Du får en bekräftelse på att meddelandet sändes (även om det i skrivande stund är på norska: Melding ble sendt).

Då är det klart och du klickar på knappen "Stäng".

De medlemmar som av sagt sig e-postutskick var man i tidigare system tvungen att aktivt tala om att de skulle exkluderas. I detta nya system tar systemet själv hänsyn till de som ev. har stoppkod och sänder inte e-post till den medlemmen. Inget aktivt val för detta behöver alltså göras.