

Manual för användning av Wagtail

Index

3. Login

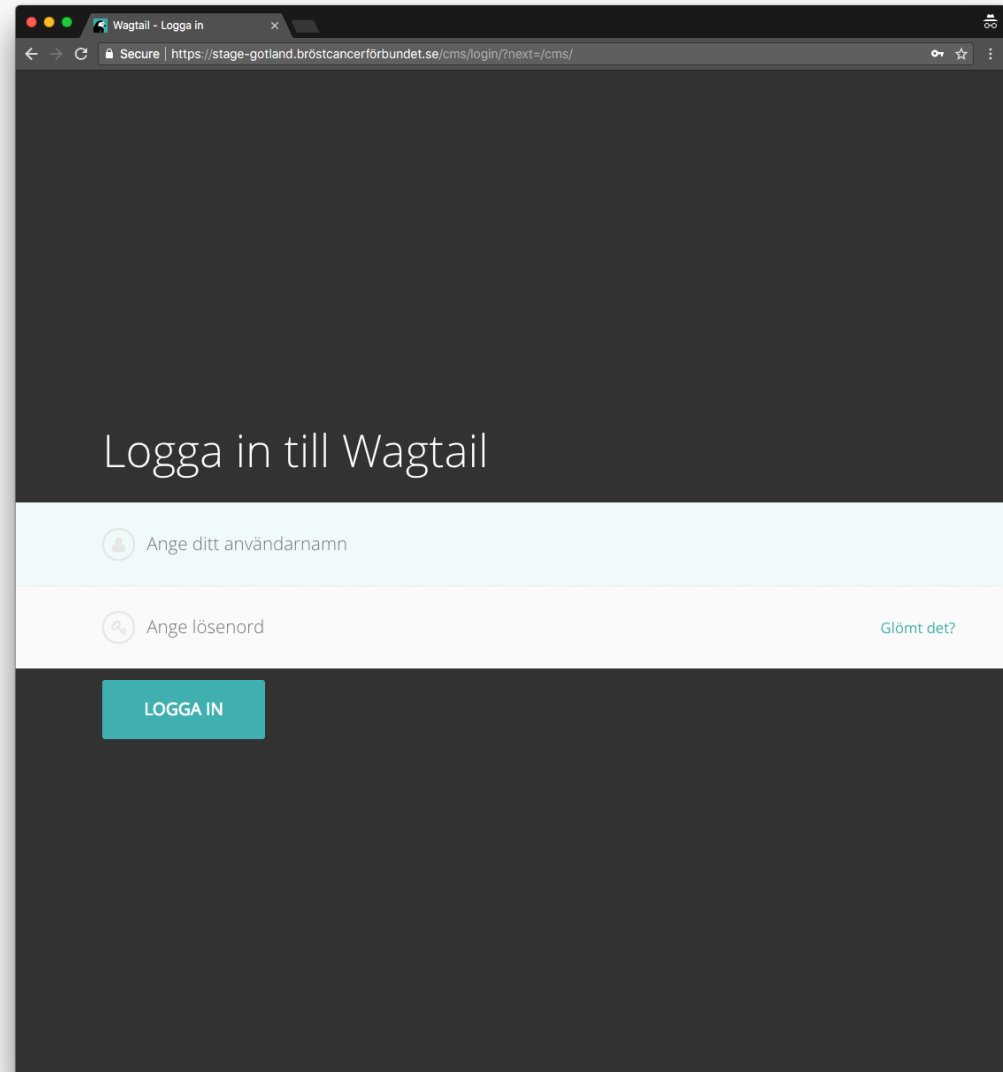
4. Startside

9. Nyhetsida

15. Aktivitetssida

21. Sidfot

1. Skriv in adress för din förening
XX.bröstcancerförbundet.se/cms Där XX står för
föreningensnamn. Detta ska ni ha fått skickat till er från
förbundet.
2. Logga in med användarnamn och lösenord



Wagtail - Logga in

Secure | https://stage-gotland.bröstcancerförbundet.se/cms/login/?next=/cms/

Logga in till Wagtail

Ange ditt användarnamn

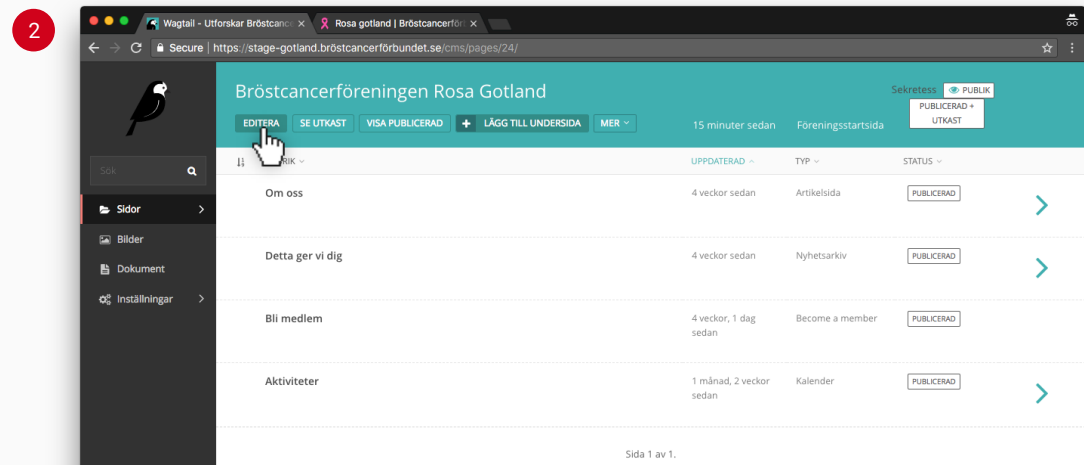
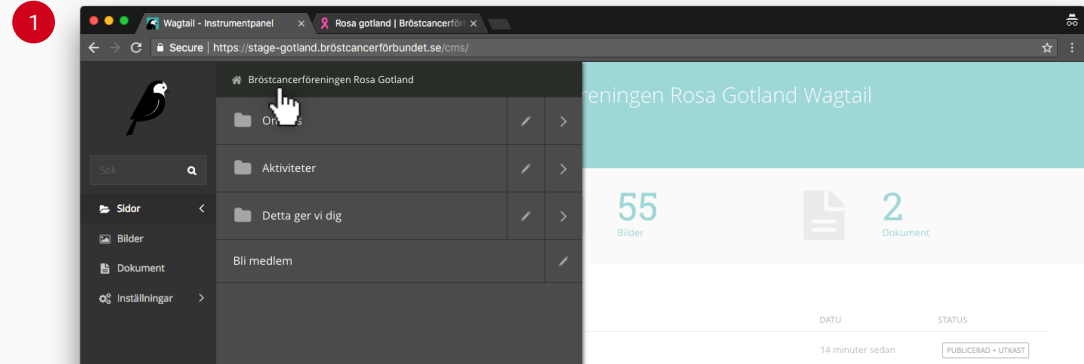
Ange lösenord [Glömt det?](#)

LOGGA IN

Startsida

1. För att editera startsidan klicka på "Sidor" och sedan "Bröstcancerföreningen XXX"
2. Nu landar du på en överblickssida där du ser vilka delar din föreningssida består av. Klicka på "Editera" för att editera startsidan.

Främja styr vad som visas när man delar sidan på facebook/twitter



1. **Huvudrubrik** - Förenings unika namn. Undvik att duplicera innehåll, det framgår av logotypen att er förening tillhör bröstcancerförbundet och är en bröstcancerförening.
2. **Ingress** - Kort intro/beskrivning av er förening. runt 120 tecken är optimalt
3. Knapp som leder till kontaktsida
4. **Utvald bild** - Ladda upp bakgrundsbild av "ljus" karaktär med låg kontrast.
5. **Utvalda artiklar** - Den här modulen är till för att förklara fördelarna med er förening. Håll er gärna till uppdeleningen 1. "Vi finns för att" 2. "Att bli medlem" 3. "Aktiviteter."

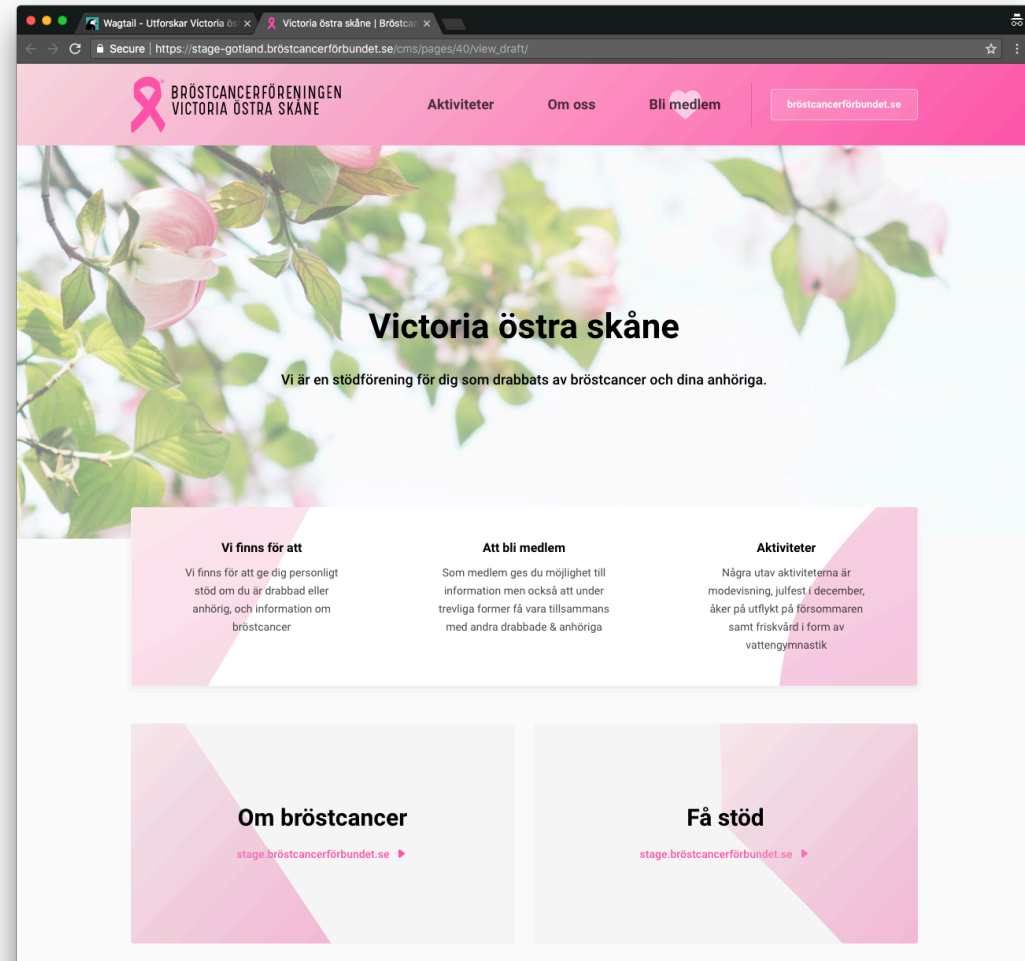
The screenshot shows the Wagtail CMS editor interface for a page titled "EDITERAR FÖRENINGSTARTSIDA Victoria östra skåne". The interface is in Swedish and includes a sidebar with navigation options (Sidor, Bilder, Dokument, Inställningar) and a main editing area with sections for HUVUDRUBRIK, INGRESS, KNAPP TILL KONTAKTSIDA, UTVALD BILD, VIT TEXT PÅ HUVUDBILDEN, and UTVALDA ARTIKLAR. Red circles with numbers 1 through 5 highlight specific input fields and buttons corresponding to the numbered list on the left.

- 1. HUVUDRUBRIK: Input field containing "Victoria östra skåne".
- 2. INGRESS: Input field containing "Vi är en stödförening för dig som drabbats av bröstcancer och dina anhöriga."
- 3. KNAPP TILL KONTAKTSIDA: Input field containing "-----".
- 4. UTVALD BILD: Image selection area with a preview of a tree and buttons "RENSA VAL", "BYT BILD", and "REDIGERA DEN HÄR BILDEN".
- 5. UTVALDA ARTIKLAR: Section with a "Sidor:" label and input fields for "Rubrik:" (containing "Vi finns för att") and "Beskrivning:" (containing "Vi finns för att ge dig personligt stöd om du är drabbad eller anhörig, och information om bröstcancer").

- Moduler** - Klicka på "välj en nyhet" för att lägga till en personlig berättelse. Detta innehållet är skapat hos förbundet och dvs. inget som ni måste skapa själva
- Klicka på pilen och välj "publicera" och sedan "förhandsgranska"

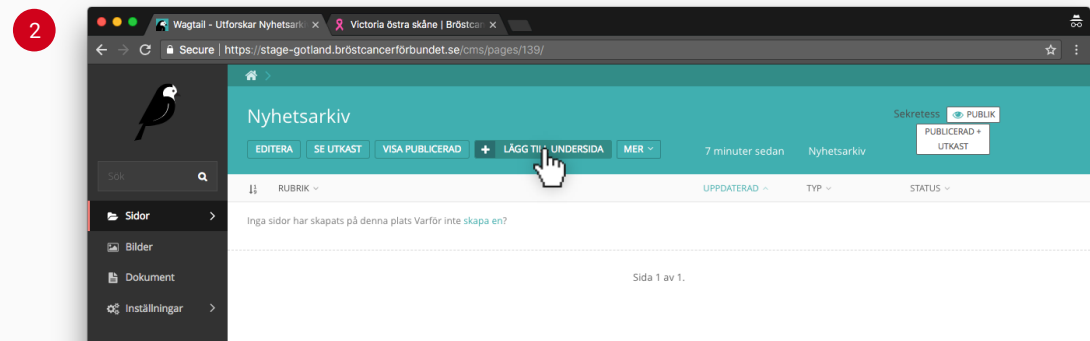
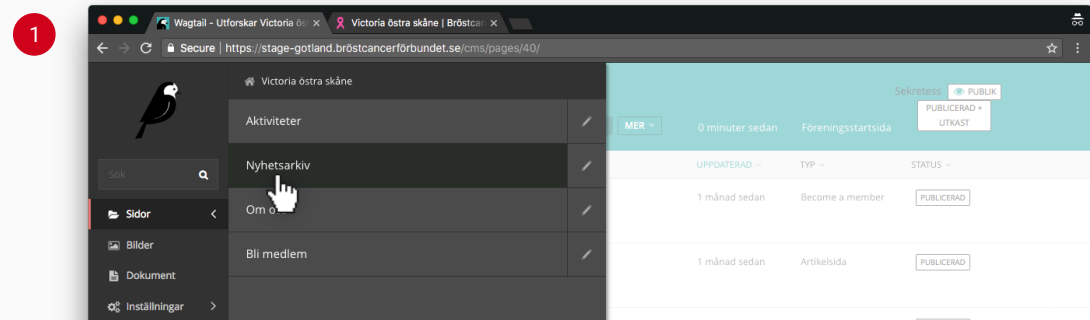
The screenshot displays the Wagtail CMS interface for managing content. The left sidebar contains navigation options: Sidor, Bilder, Dokument, and Inställningar. The main content area shows a list of modules with fields for 'Rubrik' (Title) and 'Beskrivning' (Description). A red circle '6' highlights the 'VÄLJ EN SIDA (NYHET)' button. At the bottom, a red circle '7' highlights the 'FÖRHANDSGRANSKA' button. The bottom bar shows the user 'ANDREAS' and buttons for 'SPARA UTKAST' and 'FÖRHANDSGRANSKA'. The footer includes the text 'Senast modifierad: 27 Juni 2018 13:04 av Andreas Bernacca' and a 'Revisjoner' link.

Nu bör din startsida se ut något i den här stilen



Nyhetsida

1. För att skapa en nyhet klicka på "Sidor" sedan "Nyhetsarkiv"
2. Här ser du alla nyheter som skapats. Klicka på "Lägg till undersida"



1. **Titel** - Kort och kärnfull rubrik som representerar innehållet.
2. **Utvald bild** - Bild visas i listor
3. **Ingress** - Sammfatning av artikelns innehåll
4. **Författare**
5. **Innehåll** - Tryck på bildikonen för att ladda upp bilder som ingår i artikeln

Listvy ändrar utseendet på artiklar när de visas i listor. På själva artikelsidan ändras inte innehållet. Redigerar man listvy-rubriken på en nyhet, kommer nyheten ha sin orginaltitel, men i nyhetslistan kommer listvy-rubriken visas.

främja styr vad som visas när man delar artikeln på facebook/twitter

The screenshot shows the Wagtail CMS editor for a news article. The browser address bar indicates the URL: <https://stage-gotland.bröstcancerförbundet.se/cms/pages/365/edit/>. The page title is "EDITERAR NYHET Modevisningen på Le Croissant blev en succé". The status is "UTKAST" (Draft) and the visibility is "PUBLIK". The editor is divided into sections: "INNEHÅLL", "LISTVY", "FRÄMJA", and "INSTÄLLNINGAR". The "TITEL" section contains the title "Modevisningen på Le Croissant blev en succé". The "UTVALD BILD" section shows an image of a woman in a white dress, with buttons for "RENSA VAL", "BYT BILD", and "REDIGERA DEN HÄR BILDEN". The "INGRESS" section contains the text "Det blev en fantastisk kväll på Le Croissant där ca 30 gäster bjöds på modevisning av Anna hansson.". The "FÖRFATTARE" section contains the name "Ann Månsson". The "INNEHÅLL" section shows a rich text editor with a toolbar and the text "Dörrarna slogs upp vid 19.00-tiden och gästerna började strömma in. Lorem ipsum, or lipsum as it is sometimes known, is dummy text used in laying out print, graphic or web designs. The passage is attributed to an unknown typesetter in the 15th century who is thought to have scrambled parts of Cicero's De Finibus Bonorum et Malorum for use in a type specimen book. It usually begins with."

- Innehåll - Tryck på bildikonen för att ladda upp bilder som ska ingå i artikelns innehåll

Sidor

Bilder





Dokument

Inställningar

INNEHÅLL

B I H2 H3 H4 [List] [Link] [Unlink] [Image] [Undo] [Redo]

Dörrarna slogs upp vid 19.00-tiden och gästerna började ströma in. Lorem ipsum, or lipsum as it is sometimes known, is dummy text used in laying out print, graphic or web designs. The passage is attributed to an unknown typesetter in the 15th century who is thought to have scrambled parts of Cicero's De Finibus Bonorum et Malorum for use in a type specimen book. It usually begins with.



ANDREAS

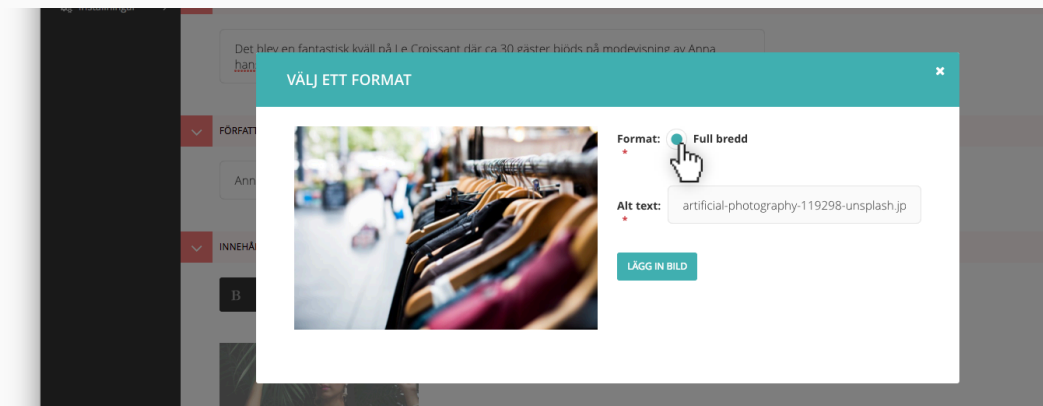
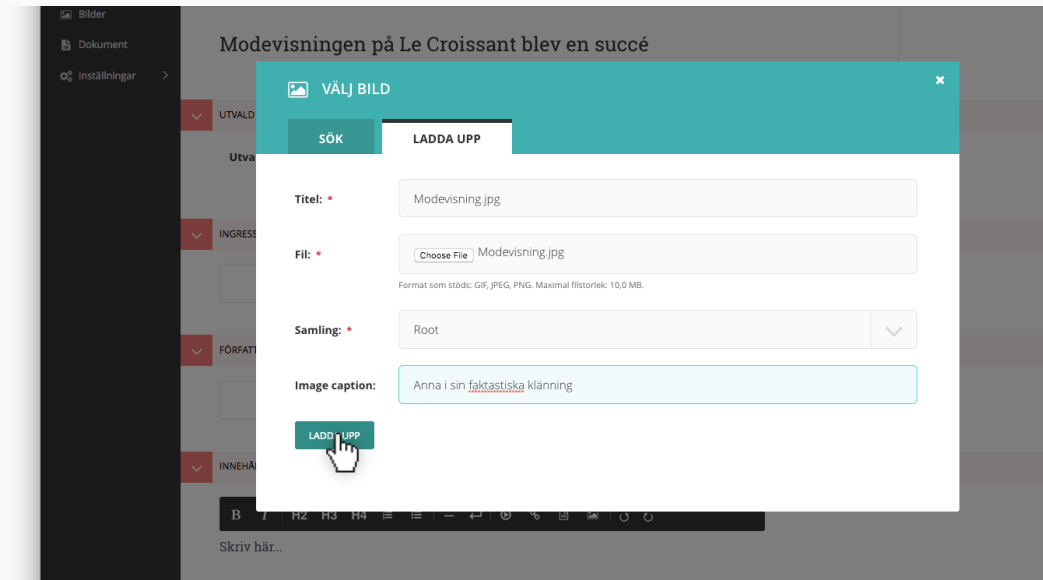
SPARA UTKAST

FÖRHANDSGRANSKA

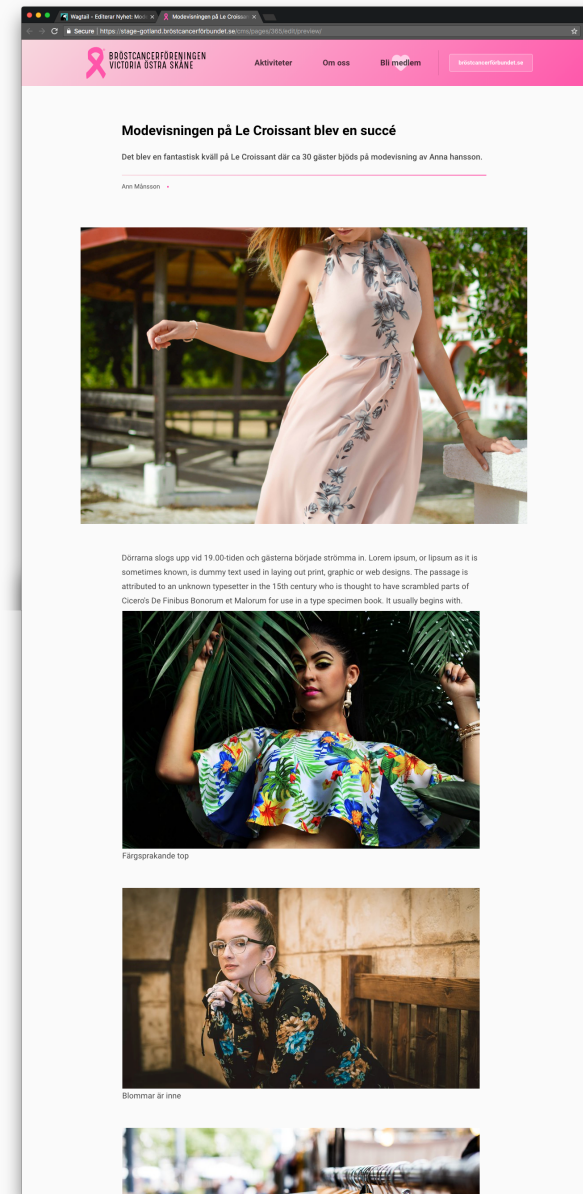
Senast modifierad: 27 juni 2018 13:43 av Andreas Bernacca

Revisionser

När du laddar upp bilder lägger du också in bildtexter som sedan visas under bilden.

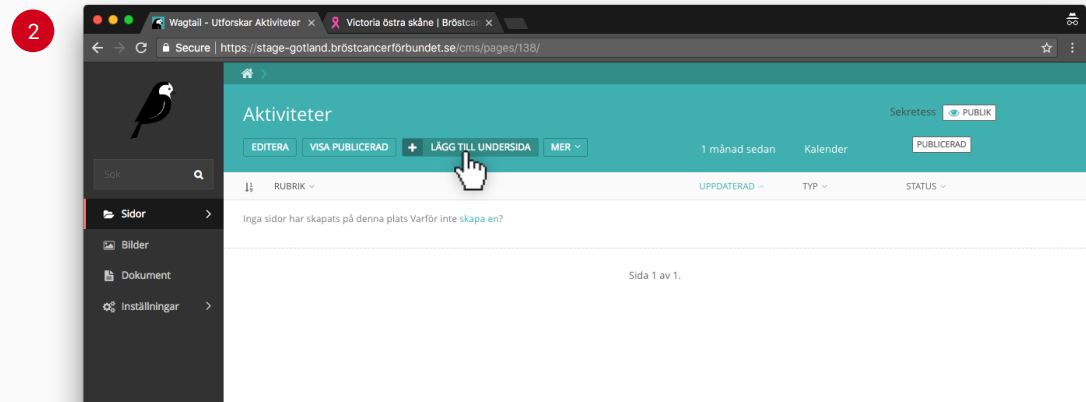
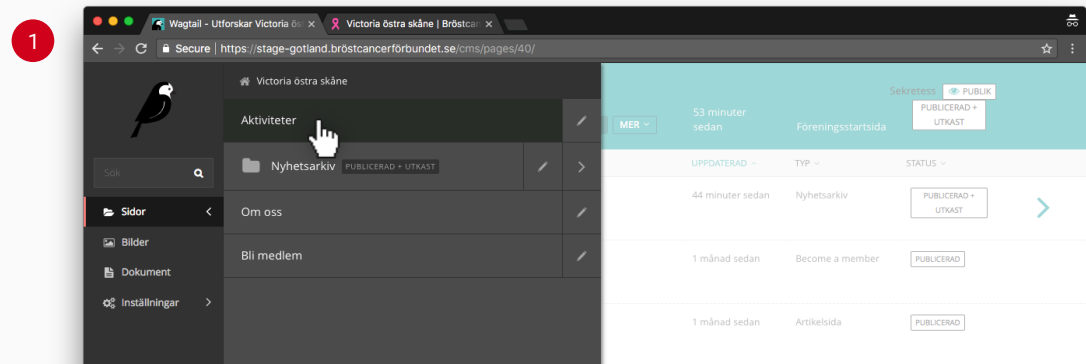


Så här blev slutresultatet



Aktivitetssida

1. För att skapa aktiviteter klicka på "Sidor" och sedan på "Aktiviteter"
2. Här ser du alla aktiviteter som skapats. Klicka på "Lägg till undersida"



1. **Titel** - Beskriver aktiviteten
2. **Utvald bild** - syns bara på aktivitetssidan
3. **Ingress** - Beskriver och säljer in aktiviteten i korthet
4. **Kalenderdatum** - Hårdfakta om aktiviteten. Visa anmälningsformulär för att låta användaren anmäla sig direkt på sidan. Datum, Tid.
5. **Kalenderinfo** - Pris, Plats

Listvy ändrar utseendet på artiklar när de visas i listor. På själva artikelsidan ändras inte innehållet. Redigerar man listvy-rubriken på en nyhet, kommer nyheten ha sin originaltitel, men i nyhetslistan kommer listvy-rubriken visas.

Främja styr vad som visas när man delar aktiviteten på facebook/twitter

The screenshot shows the Wagtail CMS interface for editing an event page. The page is titled "Vattengymnastik" and is in the "NY Kalenderhändelse" state. The interface is divided into several sections, each with a red circle and a number indicating a specific element:

- 1. **TITEL**: The title of the event, "Vattengymnastik".
- 2. **UTVALD BILD**: The selected image for the event. It shows a placeholder image of a person in a pool and buttons for "RENSA VAL", "BYT BILD", and "REDIGERA DEN H".
- 3. **INGRESS**: The short description of the event, "Vattengymnastik är en av de bästa motionsformerna. Speciellt om du har problem med din arm efter operationen."
- 4. **KALENDERDATUM**: The date and time information, including a checkbox for "Visa anmälningsformuläret", "Startdatum" (2018-06-27), "Starttid" (19:00), and "Sluttid" (20:00).
- 5. **KALENDERINFO**: The price and location information, including "Pris" (60kr) and "Plats" (Svedmyrabadet Handelsv. 186, Enske).

The user "ANDREAS" is logged in, and there are buttons for "SPARA UTKAST" and "FÖRHANDSGRANSKA" at the bottom.

6. Beskrivning av aktivitet
7. Publicera

The screenshot shows a Wagtail CMS interface for editing an event page. The page is titled "INGRESS" and contains the following sections:

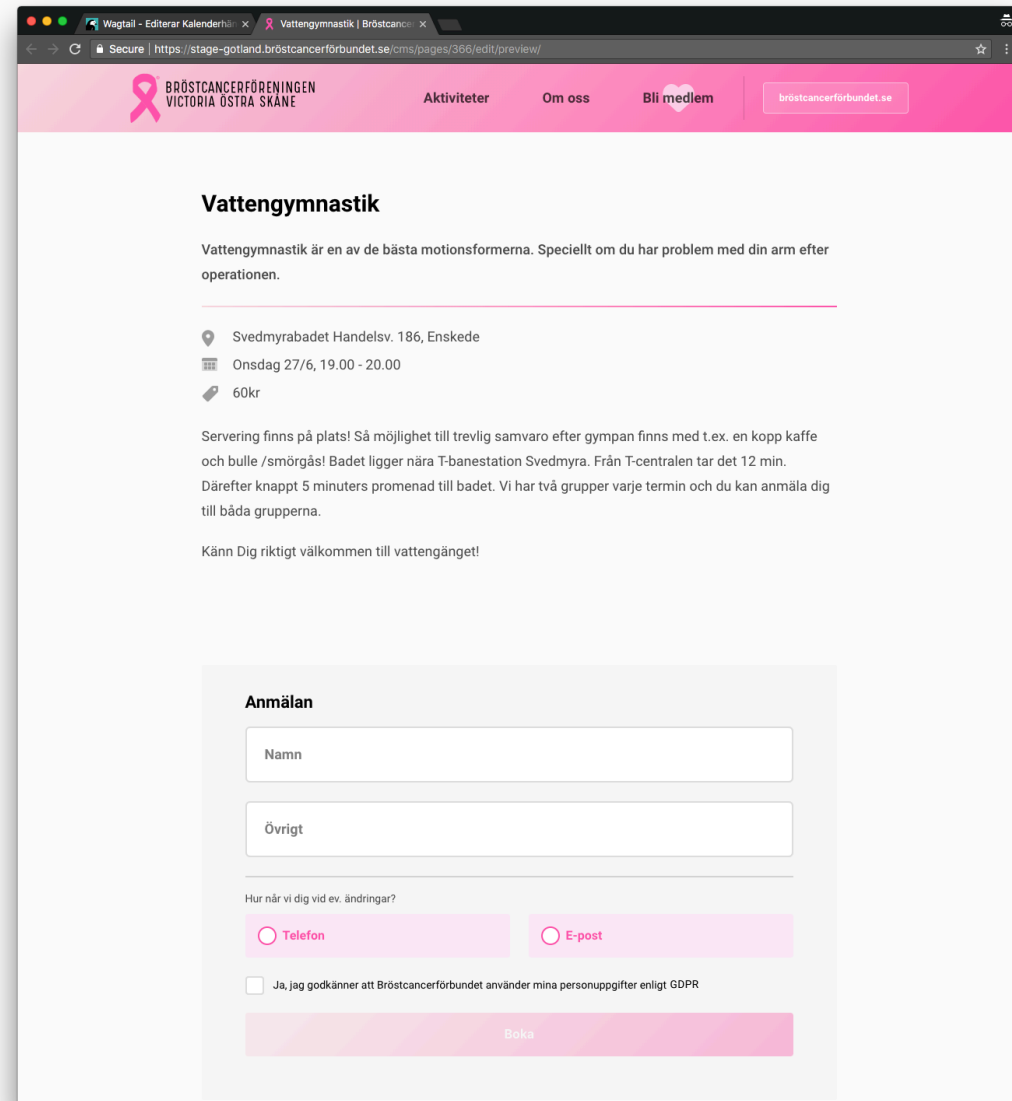
- INGRESS**: A text box containing the description: "Vattengymnastik är en av de bästa motionsformerna. Speciellt om du har problem med din arm efter operationen."
- KALENDERDATUM**: A section for event details with the following fields:
 - Startdatum:** 2018-06-27
 - Starttid:** 19.00
 - Sluttid:** 20.00
- KALENDERINFO**: A section for event information with the following fields:
 - Pris:** 60kr
 - Plats:** Svedmyrabadet Handelsv. 186, Enskede
- INNEHÅLL**: A section for the event content. It includes a rich text editor toolbar and the following text:

Serivering finns på plats! Så möjlighet till trevlig samvaro efter gympan finns med t.ex. en kopp kaffe och bulle /smörgås! Badet ligger nära T-banestation Svedmyra. Från T-centralen tar det 12 min. Därefter knappt 5 minuters promenad till badet. Vi har två grupper varje termin och du kan anmäla dig till båda grupperna.

Känn Dig riktigt välkommen till vattengänget!
- UTÖKAT INNEHÅLL**: A section for additional content, currently empty.

At the bottom of the page, the user "ANDREAS" is logged in. A red circle with the number "6" highlights the content section, and another red circle with the number "7" highlights the "SPARA UTKAST" button.

Så här blev slutresultatet




The screenshot shows a web browser window displaying a page for a water aerobics class. The page has a pink header with the logo of Bröstcancerförbundet Victoria Östra Skåne and navigation links for 'Aktiviteter', 'Om oss', and 'Bli medlem'. The main content area features the title 'Vattengymnastik' and a description of the activity. Below the description, there are details about the location, date, and price. A registration form is located at the bottom, including fields for name and other information, radio buttons for contact preference, and a checkbox for GDPR consent.


**BRÖSTCANCERFÖRENINGEN
VICTORIA ÖSTRA SKÅNE**


[Aktiviteter](#) [Om oss](#) [Bli medlem](#) [bröstcancerförbundet.se](#)

Vattengymnastik

Vattengymnastik är en av de bästa motionsformerna. Speciellt om du har problem med din arm efter operationen.

 Svedmyrabadet Handelsv. 186, Enskede

 Onsdag 27/6, 19.00 - 20.00

 60kr

Servering finns på plats! Så möjlighet till trevlig samvaro efter gympan finns med t.ex. en kopp kaffe och bulle /smörgås! Badet ligger nära T-banestation Svedmyra. Från T-centralen tar det 12 min. Därefter knappt 5 minuters promenad till badet. Vi har två grupper varje termin och du kan anmäla dig till båda grupperna.

Känn Dig riktigt välkommen till vattengänget!

Anmälan

Hur när vi dig vid ev. ändringar?

Telefon E-post

Ja, jag godkänner att Bröstcancerförbundet använder mina personuppgifter enligt GDPR

Sidfot

Här fyller ni i information som kommer visas i sidfoten på alla sidor. Har ni inte BG, PG och Swish så fyller ni inte i något och då kommer de fälten inte att visas.

Innehåll inställningar uppdaterat.

EDITERAR Innehåll inställningar

- INNEHÅLL
- MENY
- SOCIALA MEDIER
- 404 - NOT FOUND

Cookie popup innehåll: Skriv här...

Sida om cookies: -----

SIDFOT

Kontaktinformation: Hantverkargatan 25 B 1tr (vån. 4)
112 21 Stockholm
08-546 40 530

Plusgiro: XXXXXX

Bankgiro: XXXXXX

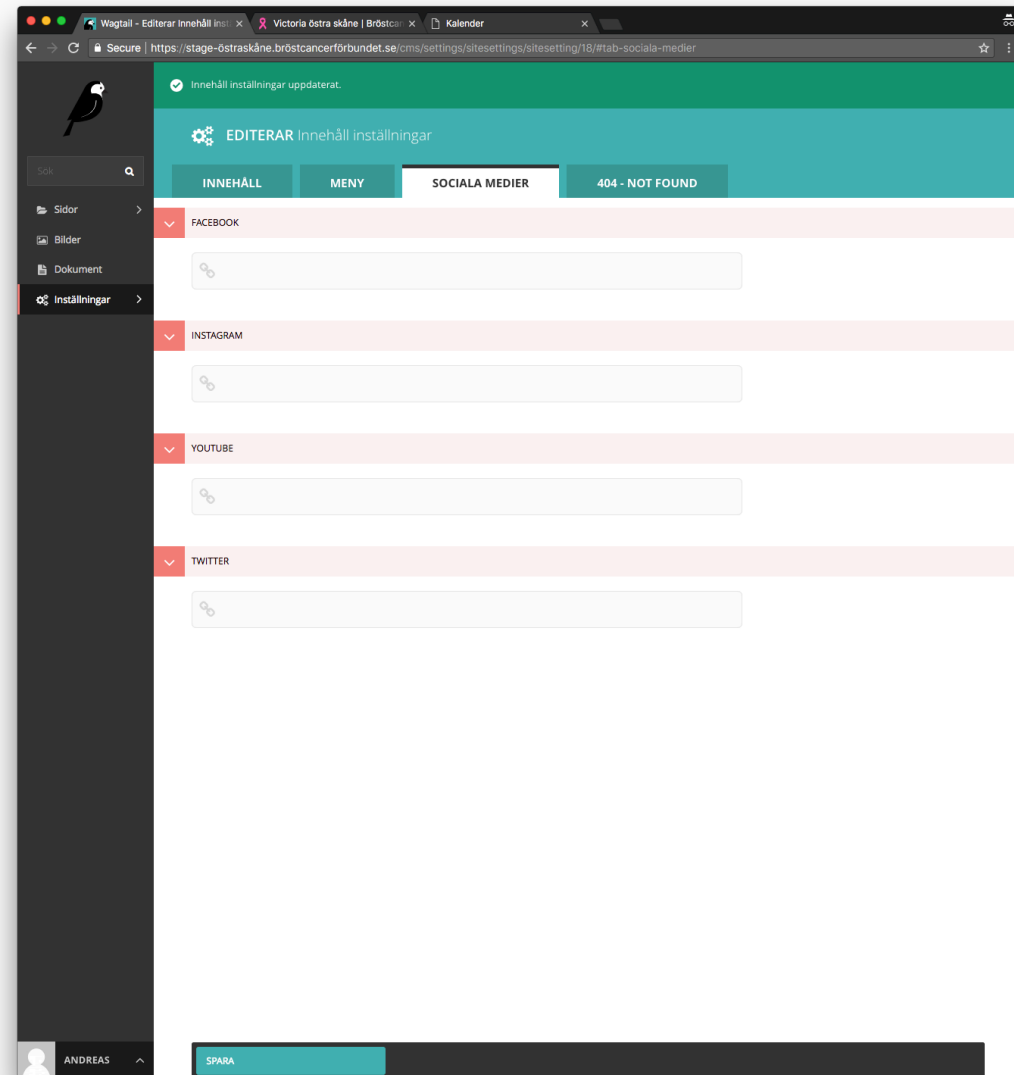
Swish: XXXXXX

Puffar: Sida

ANDREAS

SPARA

Här fyller ni i information om ni finns på andra plattformar som facebook & instagram etc. Fyll i de sociala kanaler som ni använder.
Spara sedan när du är klar.



Något i den här stilen borde nu startsidan se ut.

